

MODELLO BUS : 6U

MAN A21 NL 273 GPL	Lunghezza m.	12
--------------------	--------------	----

Numero Az. Dal 4331 al 4343 SubTot. 13

Numero Az. Dal _____ al _____ SubTot.

Totale 13

Prototipo Videosorveglianza:

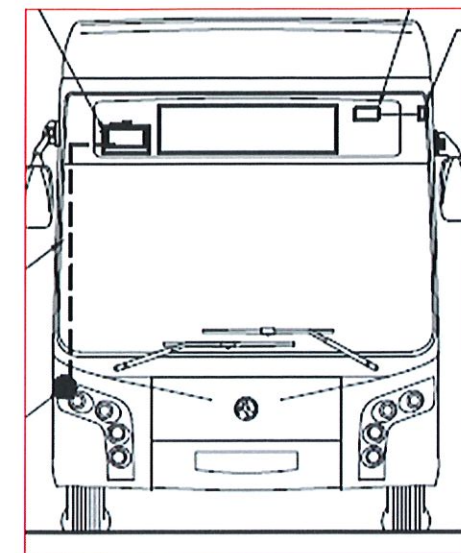
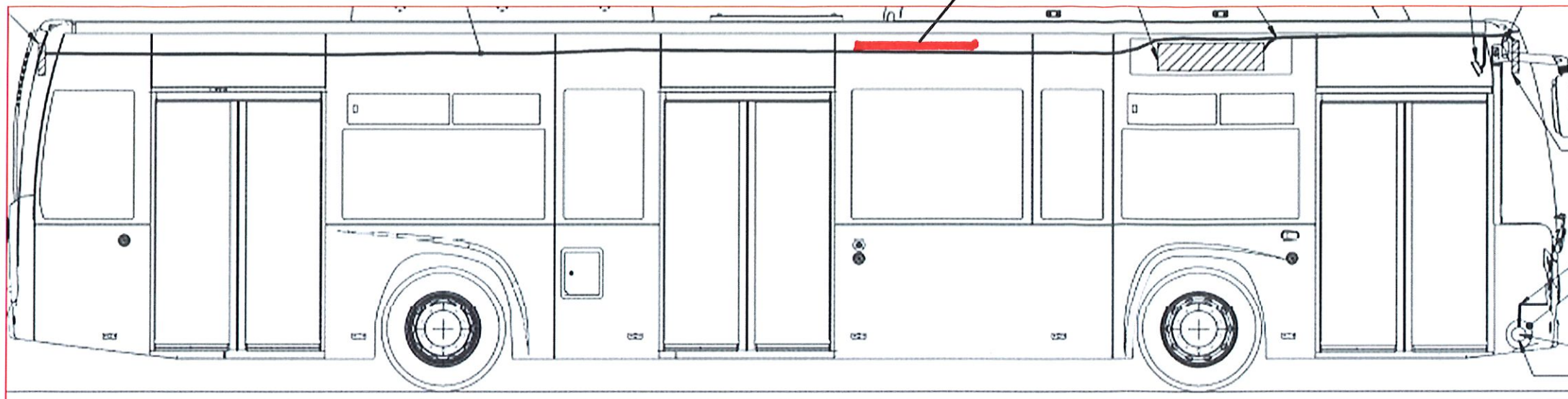
Prototipo conta passeggeri:

Apparecchiature da installare:

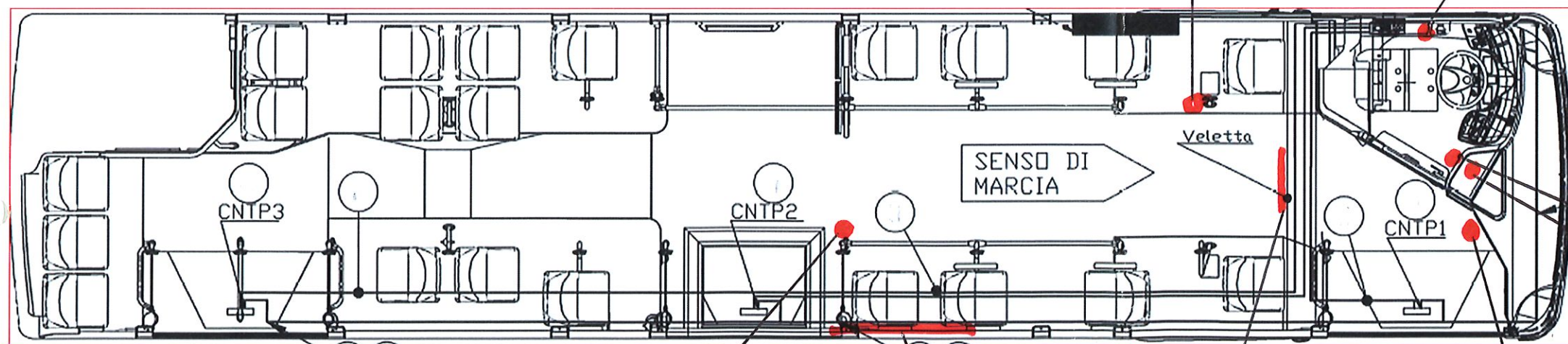
	Apparecchiatura	SI/NO	Quantità	Supporto/ Paletteria	Tempi	Posizione	Note
A	Morsettiera	SI	1			Su cappelliera alla SX della porta centrale.	-
B	Router/antenne	SI	1			Su vano sopra posto guida, vicino alimentatore semaforica	-
C	AVM Digitax/Antenne	SI	1	SI		Plancia autista lato DX	Serve sostituire supporto come campione della BRESCIA BUS (stesso supporto sia per CDB6 che per AVM)
D	Bigliettazione CDB6	SI	1	SI		Plancia autista lato DX	Serve sostituire supporto come campione della BRESCIA BUS (stesso supporto sia per CDB6 che per AVM)
E	Bigliettazione Validatrice porta ANT. F3A	SI	1	OK		Già presente, da rifare i cablaggi/ethernet.	
E1	Bigliettazione Validatrice passaruota ANT. F4A	SI	1	OK		Su palo dietro posto guida supporto ex Alcatel	
F	Bigliettazione Validatrice CENTR. F3A	SI	1	NO		Su palo SX porta centrale.	Palo di sostegno già a magazzino.
G	Bigliettazione Validatrice POST.	-	-	-			NON PREVISTA
H	Contapersone Moduli	SI	3	-			-
I	Contapersone Micro porta	NO	-	-			Si utilizzano micro porta già presenti.
L	Contapersone Supporto	NO	-	-			-
M	Videosorveglianza Centralina	SI	1			Su cappelliera alla SX della porta centrale.	-
N	Videosorveglianza Telecamere	SI	6				DA VALUTARE POSIZIONAMENTO
O	Centralina Indicat. Destinazione	SI	1			Sopra posto guida.	Sostituire centralina AMELI C12000. Cablare RS485 tra centralina ed AVM.
P	Pannello Interno prossima fermata	SI	1			Su cielo corridoio zona anteriore.	-
Q	Semaforica OPTICOM Trasmettitore	NO	-				Già presente.
R	Semaforica Riduttore di tensione	NO	-				Già presente.
S	Vocalizzatore esterno	SI	1				Sostituire vecchio vocalizzatore esterno.

60

(A) PORSETTIERA



4332 MAN A21 NL 273 GPL



(E) FLA

(C) CENTRINO INDICATORI

SENSO DI
MARCIA

Veletta

CNTP3

CNTP2

CNTP1

(C) AVH

(D) CDB6

(F) VALIDATR. F3A

(A) PORSETTIERA

(P) PANNELLO
INTERNO

(E) VALIDATRICE F3A



← ATTUALE POSIZIONAMENTO

POSIZIONAMENTO CON
NUOVI SUPPORTI (COME SU
NUOVI PAN ALLESTITI DA
BRESCIA BUS)

